

## ANWENDUNGEN

abhängig von der Etikettenposition




OBER- UND UNTERETIKETTIERUNG



RUNDUMETIKETTIERUNG  
(WRAP-AROUND)




VORDER- UND  
RÜCKETIKETTIERUNG



B661E-D

WTB1330E-D



SW1170M-D

## TECHNISCHE DATEN

### Schlüsselparameter

- ✓ **LEISTUNG BEI RUNDUMETIKETTIERUNG:** bis zu 60 Produkt/min
- ✓ **LEISTUNG BEI OBER- UND UNTERETIKETTIERUNG:** bis zu 100 Produkt/min
- ✓ **FÖRDERGESCHWINDIGKEIT:** bis zu 40 m/min
- ✓ **FÖRDERBANDLÄNGE:** 2000 mm – 4000 mm
- ✓ **FÖRDERBANDBREITE:** 120 mm – 300 mm
- ✓ **ARBEITSHÖHE:** 800 mm ± 50 mm
- ✓ **MAXIMALE PRODUKTGRÖSSE BEI RUNDUMETIKETTIERUNG:** Ø 150 mm, H 200 mm
- ✓ **MAXIMALE PRODUKTGRÖSSE BEI OBER- UND UNTERETIKETTIERUNG:** B/L/H 300 mm / 600 mm / 200 mm
- ✓ **MAXIMALE ETIKETTENBREITE (BEI OBER- UND UNTERETIKETTIERUNG):** 160 mm
- ✓ **MAXIMALE ETIKETTENHÖHE (BEI VORDER- UND RÜCKETIKETTIERUNG):** 240 mm
- ✓ **MAXIMALE ETIKETTENHÖHE (BEI RUNDUMETIKETTIERUNG):** 160 mm
- ✓ **MAXIMALE ETIKETTENLÄNGE:** 500 mm
- ✓ **KERNDURCHMESSER DER SPULE:** 76 mm (3")
- ✓ **MAXIMALER ROLLENDURCHMESSER:** 300 mm
- ✓ **APPLIKATOR:** HERMA 500
- ✓ **DRUCKER (OPTION):** Markem-Imaje SmartDate X45 oder X65
- ✓ **DRUCKFLÄCHE:** X45: 32 x 75 mm oder 53 x 75 mm  
X65: 128 x 75 mm
- ✓ **BEDIENUNG:** 7" Touchscreen mit intuitiver Benutzeroberfläche zur Produktauswahl, Einstellung von Geschwindigkeiten und Abständen, Visualisierung der mechanischen Anzeigen, Aktivierung und Deaktivierung von Modulen sowie Bedientasten ON/OFF, START/STOP und Not-Aus
- ✓ **NUMERISCHE POSITIONSANZEIGEN AN DEN EINSTELLSPINDELN**
- ✓ **GESAMTLEISTUNG:** bis zu 3,4 kW



## EXTENDED LINE

Vielseitigkeit und Effizienz



OBER- UND UNTERETIKETTIERUNG



RUNDUMETIKETTIERUNG  
(WRAP-AROUND)



VORDER- UND  
RÜCKETIKETTIERUNG



KOMBINIERTE  
ETIKETTIERUNG



Official partner

#### Hauptsitz:

Stadt Plovdiv  
Bul. „Zarigradsko Shose“ Nr. 53  
Tel.: 032/ 634 640, 032/ 652 079  
E-Mail: office@instelma.eu

[www.instelma.eu](http://www.instelma.eu)



#### Offizieller Vertriebspartner:

Leobersdorf, Niederösterreich  
Aumühlweg 17-19, Halle 12D  
Tel: +43/664/216 22 11

[www.inkjet-partner.at](http://www.inkjet-partner.at)



Die **Extended Line** bietet Maschinen mit bis zu vier Sektionen, die verschiedene Etikettierarten miteinander kombinieren können. Diese Linie wurde für die anspruchsvollsten Produktionsumgebungen entwickelt, in denen maximale Flexibilität, Präzision und Produktivität erforderlich sind. Mit individuell konfigurierbaren Bedienpanels sowie erweiterten Optionen für Drucksysteme und Qualitätskontrolle ist die **Extended Line** ideal für komplexe Produktionsprozesse.

# VORTEILE

## der Instelma Extended Line

**1**



Hochgeschwindigkeits-Applikatoren HERMA 500 für präzises Aufbringen von Etiketten und maximale Produktionsleistung

**2**



7" Touchscreen mit intuitiver Software zur Steuerung und Speicherung von Produktparametern

**3**



Gravierte Markierungen auf den mechanischen Bauteilen und digitale Anzeigen an den Einstellschrauben für einen schnellen Produktwechsel

**4**




Die Steuerung ist vollständig mit hochwertigen Komponenten führender Hersteller aufgebaut

**5**



Schutzrahmen zur Zugangskontrolle sowie zum Schutz der Komponenten und Etiketten vor aggressiven Reinigungsmitteln



**6**



Mobile Edelstahlkonstruktion, die den höchsten Anforderungen an Hygiene und Sicherheit entspricht

**7**



Möglichkeit zur Integration eines Marken-Image Thermotransferdruckers für hochwertigen Druck auf Etiketten

**8**



Modulares Design mit Möglichkeit zur Erweiterung durch zusätzliche Komponenten

**9**



Edelstahlförderbänder mit zentralem Antrieb und Rollen mit kleinem Durchmesser für einen reibungslosen Produktübergang

**10**



Möglichkeit zur Integration eines Qualitätsinspektionssystems mit automatischer Ausschleusung